



AMSTERDAM



FLOOR: Dakota Grey Natural 100x100 **WALL:** Dakota Grey Natural 120x280x0.6
SHOWER TRAY: Nevada Dakota Grey Antislip 100x160

AMSTERDAM



02 AMSTERDAM

ACABADO DEL MATERIAL
ANTIDESLIZANTE

TIPO DE INSTALACIÓN
SOBREPUESTO
ENRASADO AL SUELO

TIPOLOGÍA DESAGÜE
CON RAMPA: Sumidero Cuadrado
Válvula de desagüe incorporada

COMPONENTES
Cerámica prensada en seco con epoxi y poliuretano

MATERIAL FINISH
ANTISLIP

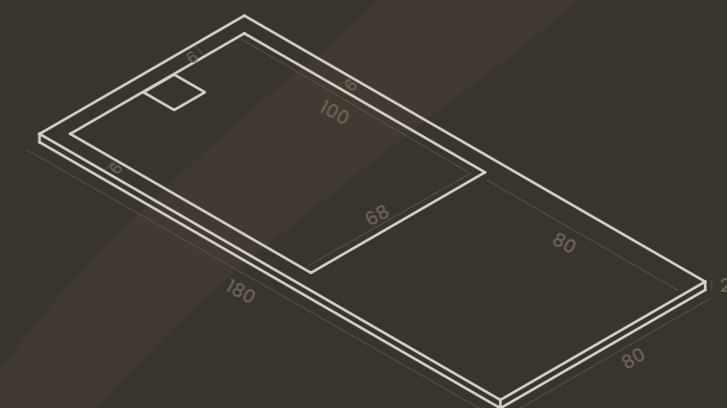
INSTALLATION TYPE
OVERLAPPED
AT GROUND LEVEL

DRAIN SYSTEM
Inclined Shower Tray: Square Drain
Built-in drain valve

COMPONENTS
Dry pressed ceramics with epoxy and polyurethane

Largo Length	Ancho Width	Espesor Thickness
100	70 - 80 - 90 - 100 - 120	3
120	70 - 80 - 90 - 100 - 120	3
140	70 - 80 - 90 - 100 - 120	3
160	70 - 80 - 90 - 100 - 120	3
180	70 - 80 - 90 - 100 - 120	3

Dimensiones especiales: Consultar precio y viabilidad
Special dimensions: Consult price and viability



PRESTACIONES DECLARADAS DECLARED BENEFITS

Aptitud para limpieza /Cleanability	Correcto /Right	EN 14527:2016
Evacuación de agua /Water drainage	Correcto /Right	EN 14527:2016
Estabilidad del fondo /Stability of the fund	Correcto /Right	EN 14527:2016
Resistencia a variaciones de temperatura /Resistance to temperature variations	Sin deterioro /No deterioration	EN 14527:2016
Resistencia a productos químicos /Resistance to chemicals	Sin deterioro /No deterioration	EN 14527:2016